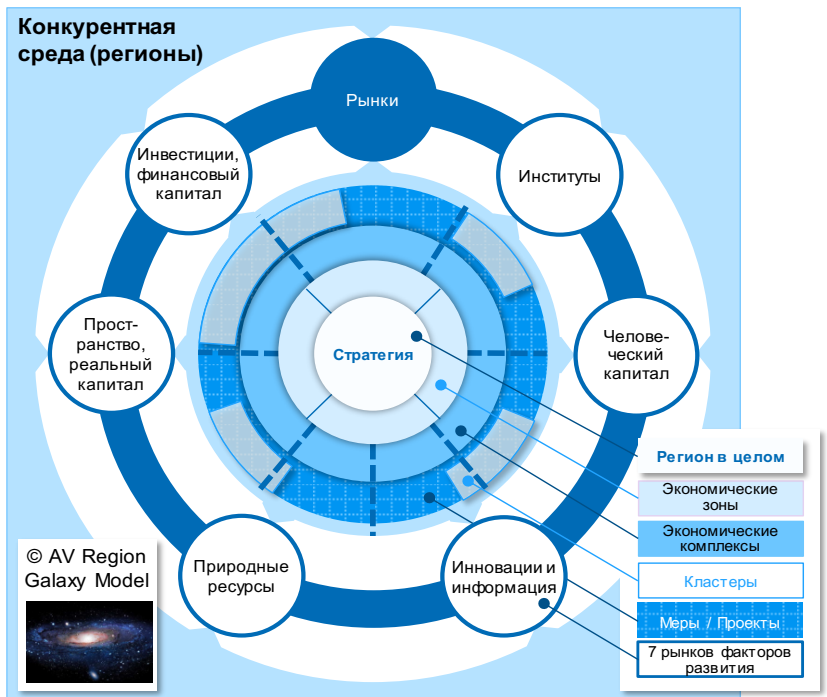


Методика Индекса конкурентоспособности регионов AV RCI ©



AV Region Galaxy – ключевой механизм «Индекса конкурентоспособности регионов».

Галактика: «живая» модель динамичного взаимодействия внутренних стратегических уровней развития региона и внешних рынков, где идет конкуренция за факторы развития.

Индекс конкурентоспособности региона – комплексная оценка, характеризующая фактическую способность территории конкурировать за ресурсы и рынки сбыта.

Индекс конкурентоспособности регионов

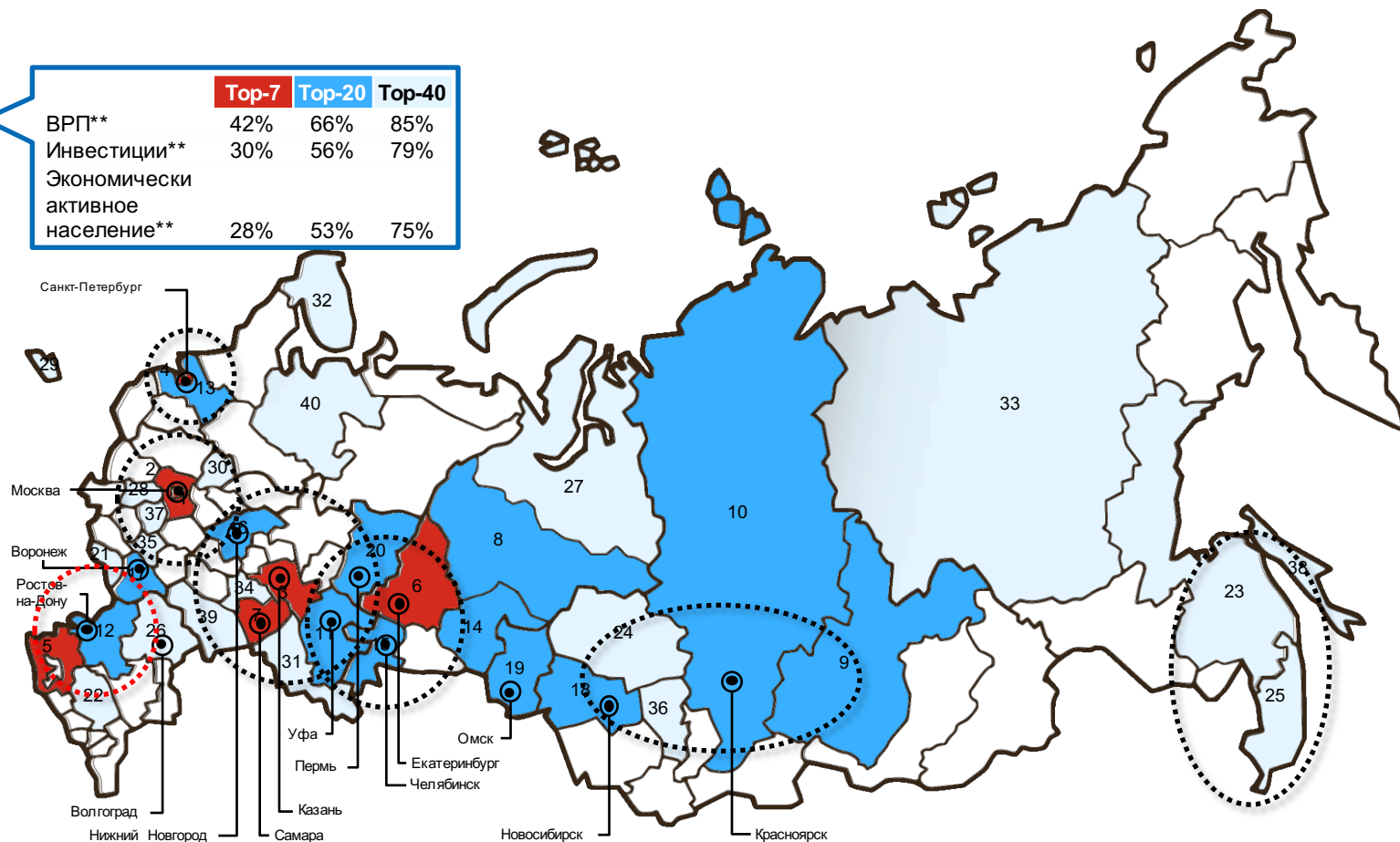
<p>Природные ресурсы</p> <ul style="list-style-type: none"> Земля Ведение сельского хозяйства Полезные ископаемые Лесные ресурсы Водные ресурсы Туристические ресурсы 	<p>Рынки</p> <ul style="list-style-type: none"> Объем и структура Внутренний рынок Внешний рынок 	<p>Институты</p> <ul style="list-style-type: none"> Рейтинги оценки институтов (Doing Business, Forbes, Индекс ОПОРЫ и др.) Возможности федерального уровня Предпринимательство
<p>Человеческий капитал</p> <ul style="list-style-type: none"> Население Производительность труда Жилищные условия Здоровье Экология Социальные услуги Образование Доходы и занятость Безопасность 	<p>Инвестиции, финансовый капитал</p> <ul style="list-style-type: none"> Инвестиционная привлекательность Инвестиционная эффективность Финансовая система региона Рейтинги кредитоспособности Региональный бюджет 	<p>Пространство, реальный капитал</p> <ul style="list-style-type: none"> Основные фонды и их эффективность Коммунальная инфраструктура Транспортная инфраструктура Энергетическая инфраструктура

Южный полюс роста. Место Ростовской области в системе полюсов роста России

Регионы – полюса роста формируют ключевой вклад в социально-экономическое развитие России

- 1 г. Москва
- 2 Московская область
- 3 Республика Татарстан
- 4 г. Санкт-Петербург
- 5 Краснодарский край
- 6 Свердловская область
- 7 Самарская область
- 8 Ханты-Мансийский АО
- 9 Иркутская область
- 10 Красноярский край
- 11 Республика Башкортостан
- 12 Ростовская область
- 13 Ленинградская область
- 14 Тюменская область (без АО)
- 15 Челябинская область
- 16 Нижегородская область
- 17 Воронежская область
- 18 Новосибирская область
- 19 Омская область
- 20 Пермский край
- 21 Белгородская область
- 22 Ставропольский край
- 23 Хабаровский край
- 24 Томская область
- 25 Приморский край
- 26 Волгоградская область
- 27 Ямало-Ненецкий АО
- 28 Калужская область
- 29 Калининградская область
- 30 Ярославская область
- 31 Оренбургская область
- 32 Мурманская область
- 33 Республика Саха (Якутия)
- 34 Ульяновская область
- 35 Липецкая область
- 36 Кемеровская область
- 37 Тульская область
- 38 Сахалинская область
- 39 Саратовская область
- 40 Архангельская область (без АО)

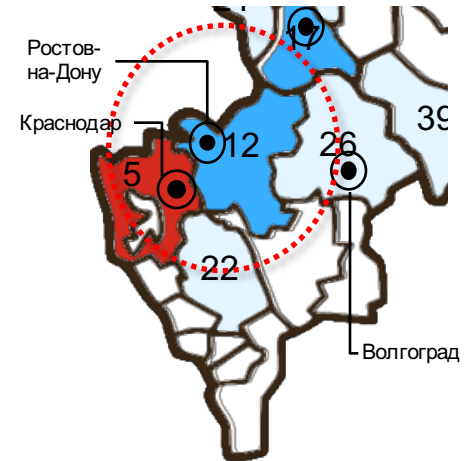
	Top-7	Top-20	Top-40
ВРП**	42%	66%	85%
Инвестиции**	30%	56%	79%
Экономически активное население**	28%	53%	75%



Юг России – один из ключевых полюсов роста, обеспечивающий социально-экономическое развитие России

Индекс конкурентоспособности регионов ЮФО и СКФО

AV RCI



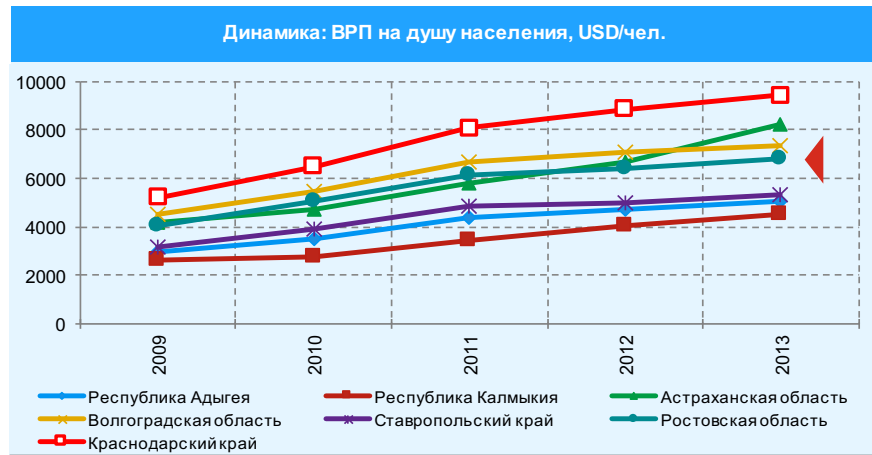
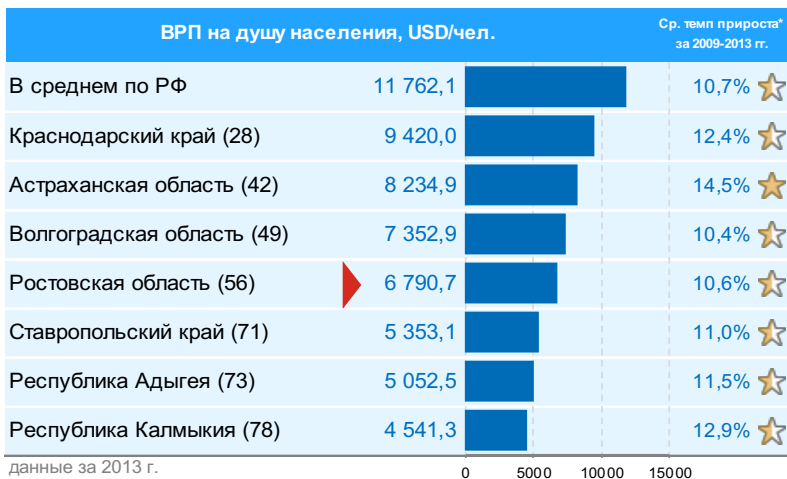
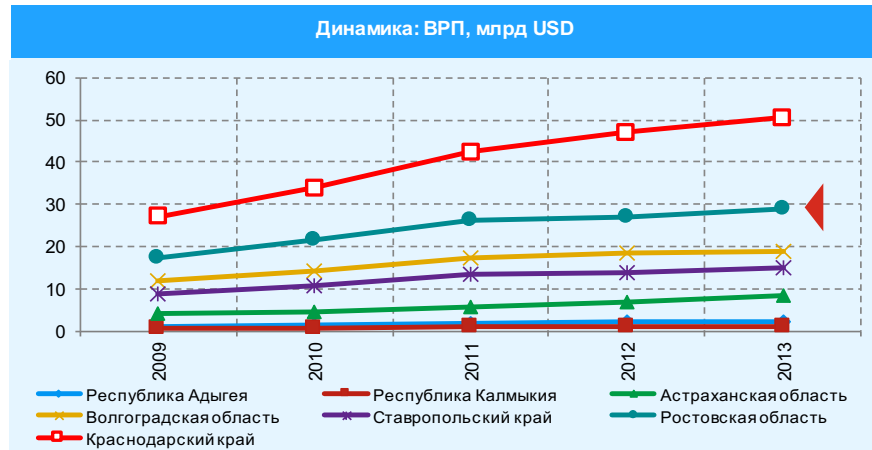
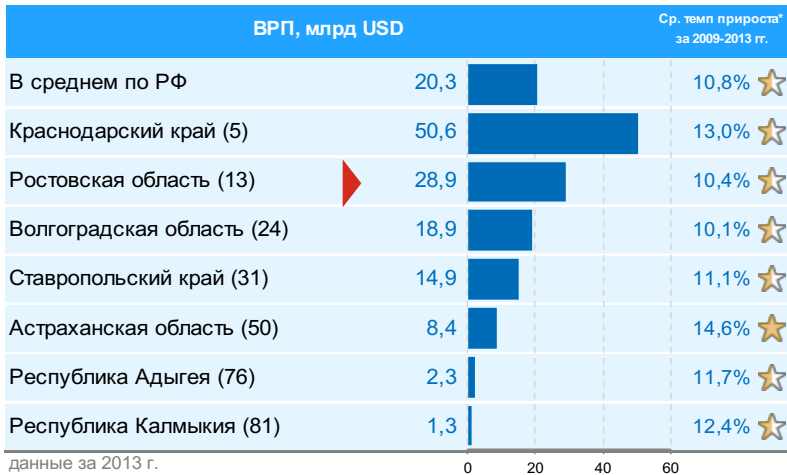
Регион	AV RCI	
	Балл	Ранг
Краснодарский край	3,63	5
Ростовская область	2,87	12
Ставропольский край	2,46	22
Волгоградская область	2,23	26
Астраханская область	1,23	52
Республика Дагестан	0,87	63
РСО-А	0,75	68
КБР	0,57	73
Республика Адыгея	0,41	75
КЧР	0,24	77
Чеченская Республика	0,15	79
Республика Калмыкия	0,08	80
Республика Ингушетия	0,01	82

Составляющие и динамика Индекса конкурентоспособности регионов Юга России

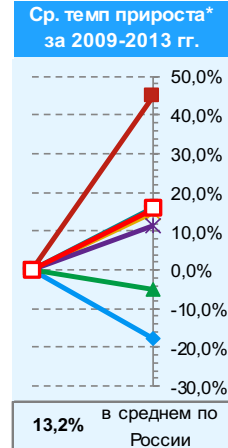
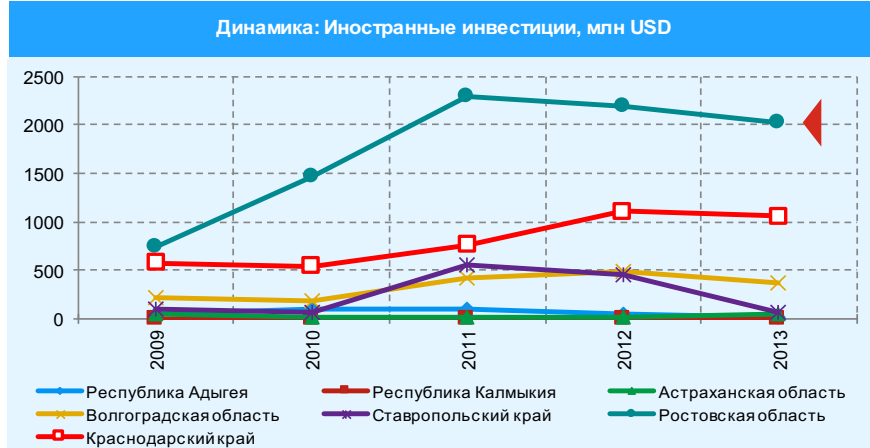
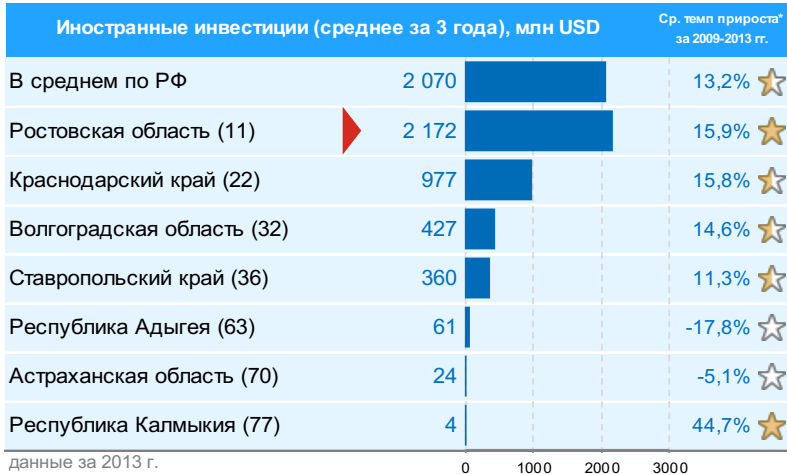
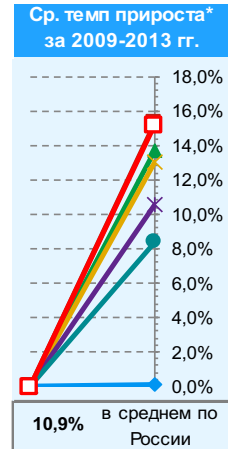
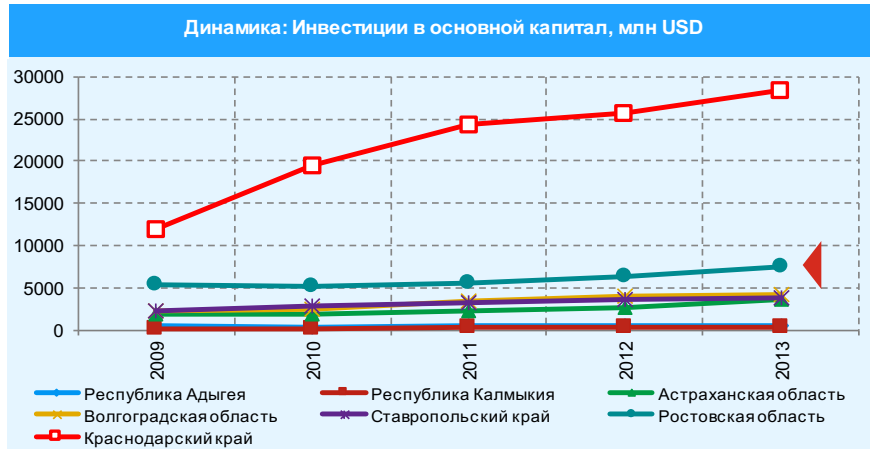
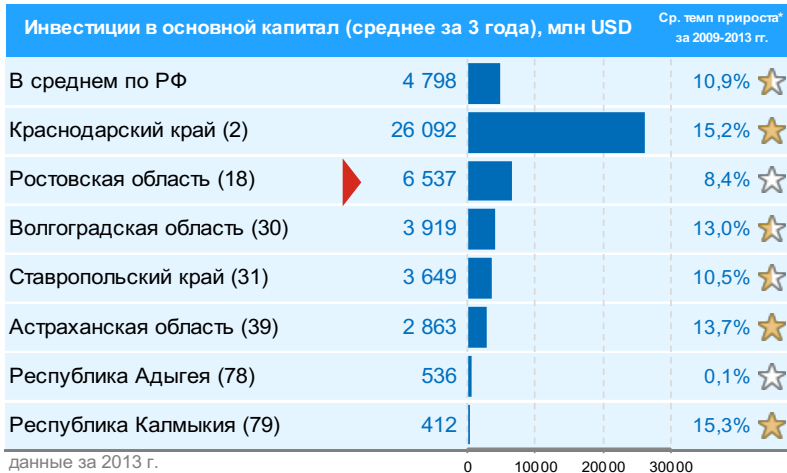
Регион / Показатель	AV RCI		Рынки		Институты		Человеческий капитал		Инновации и информация		Природные ресурсы		Инвестиции, финансовый капитал		Пространство, реальный капитал	
	Балл	P*	Балл	P*	Балл	P*	Балл	P*	Балл	P*	Балл	P*	Балл	P*	Балл	P*
	Краснодарский край	3,63	5	2,53	8	3,92	6	2,70	15	2,55	13	5,00	1	3,56	6	3,81
Ростовская область	2,87	12	2,19	16	3,54	12	2,25	31	2,42	14	3,32	8	2,30	34	3,78	7
Ставропольский край	2,46	22	1,60	32	3,87	7	2,12	38	1,46	44	2,86	22	2,44	29	2,36	27
Волгоградская область	2,23	26	1,80	23	2,80	25	2,08	41	1,64	35	2,95	19	2,36	31	2,12	34
Астраханская область	1,23	52	1,21	49	0,29	69	1,92	47	1,19	53	2,41	34	2,11	41	1,54	54
Республика Адыгея	0,41	75	0,43	75	0,10	81	2,19	36	0,20	80	0,44	81	0,62	74	0,87	72
Республика Калмыкия	0,08	80	0,01	82	0,05	82	0,82	75	0,21	79	1,07	71	0,49	75	0,15	82

AV RCI											
№	Регион	Баллы			Ранг			Δ Баллы		Δ Ранг	
		2013	2014	2015	2013	2014	2015	2014	2015	2014	2015
5	Краснодарский край	3,55	3,52	3,63	6	6	5	▼ -0,03	▲ +0,11		▲ +1
12	Ростовская область	2,69	2,84	2,87	15	14	12	▲ +0,15	▲ +0,03	▲ +1	▲ +2
22	Ставропольский край	2,41	2,40	2,46	23	24	22	▼ -0,02	▲ +0,07	▼ -1	▲ +2
26	Волгоградская область	2,11	2,26	2,23	29	27	26	▲ +0,15	▼ -0,03	▲ +2	▲ +1
52	Астраханская область	1,20	1,20	1,23	56	57	52	0,00	▲ +0,03	▼ -1	▲ +5
75	Республика Адыгея	0,58	0,47	0,41	74	75	75	▼ -0,11	▼ -0,06	▼ -1	
80	Республика Калмыкия	0,24	0,12	0,08	82	82	80	▼ -0,12	▼ -0,04		▲ +2

ВРП и ВРП на душу населения регионов Юга России



Объемы инвестиций в основной капитал в регионах Юга России



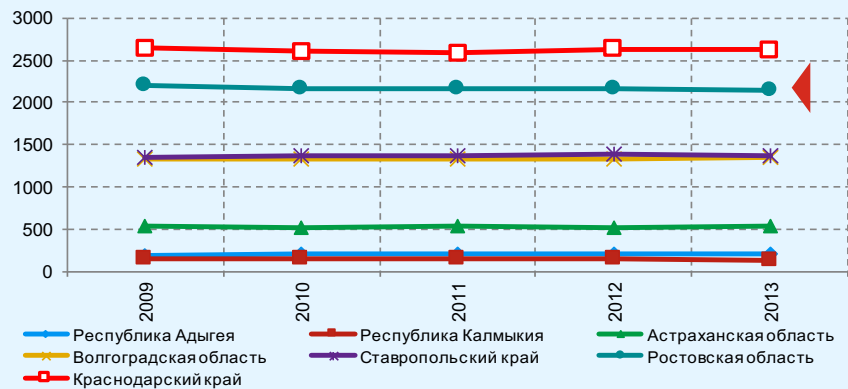
Экономически активное население и производительность труда в регионах Юга России

Численность экономически активного населения (среднее за 3 года), тыс.чел. Ср. темп прироста* за 2009-2013 гг.

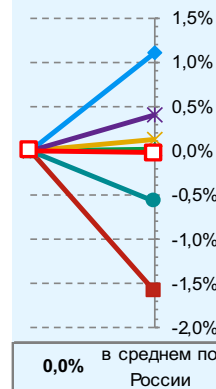
Регион	Численность, тыс.чел.	Ср. темп прироста*
В среднем по РФ	912	0,0%
Краснодарский край (4)	2 613	0,0%
Ростовская область (6)	2 156	-0,6%
Ставропольский край (15)	1 374	0,4%
Волгоградская область (17)	1 338	0,1%
Астраханская область (52)	528	0,0%
Республика Адыгея (74)	206	1,1%
Республика Калмыкия (77)	145	-1,6%

данные за 2013 г.

Динамика: Численность экономически активного населения, тыс.чел.



Ср. темп прироста* за 2009-2013 гг.



0,0% в среднем по России

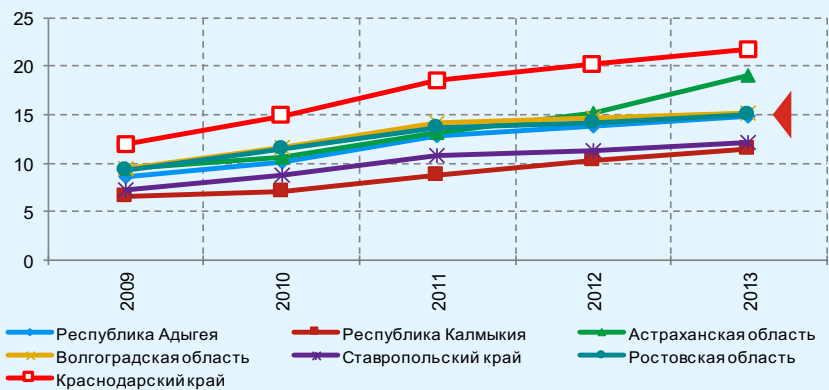
Производительность труда, тыс. USD/чел.

Ср. темп прироста* за 2009-2013 гг.

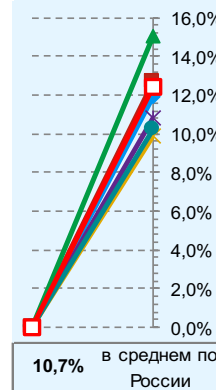
Регион	Производительность, тыс. USD/чел.	Ср. темп прироста*
В среднем по РФ	24,9	10,7% ★
Краснодарский край (24)	21,7	12,4% ★
Астраханская область (30)	19,1	15,0% ★
Волгоградская область (51)	15,1	9,9% ★
Ростовская область (52)	15,1	10,2% ★
Республика Адыгея (54)	14,9	11,9% ★
Ставропольский край (73)	12,1	10,8% ★
Республика Калмыкия (78)	11,4	12,7% ★

данные за 2013 г.

Динамика: Производительность труда, тыс. USD/чел.



Ср. темп прироста* за 2009-2013 гг.



10,7% в среднем по России

Источник: © AV RCI-2015. * Средний темп прироста показателя (линейная регрессия).